



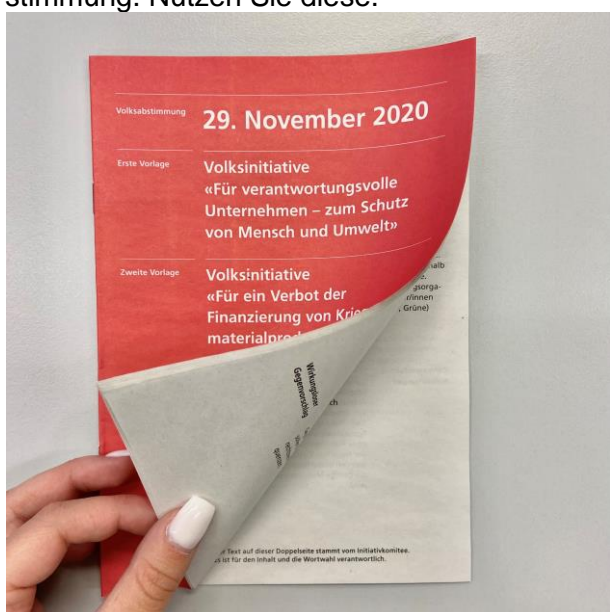
# Wahl- und Abstimmungsmaterial

## Anleitung zum Abstimmen

Bei Abstimmungen und Wahlen stellen wir immer wieder fest, dass Stimmrechtsausweise nicht unterschrieben oder das Wahl- und Abstimmungsmaterial nicht richtig verpackt werden. Leider gelten diese Stimmen als ungültig. Diese Anleitung soll Ihnen dabei helfen, die Stimmunterlagen korrekt auszufüllen.

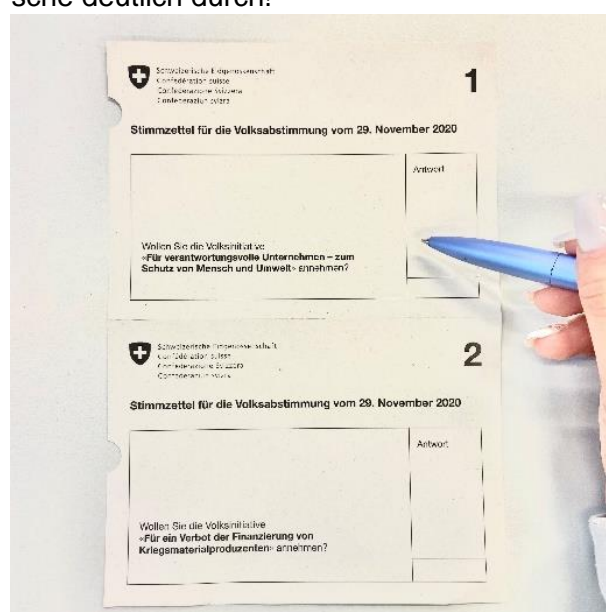
### Schritt 1

Die Informationsbroschüren dienen zur Beschaffung von Informationen über die Abstimmung. Nutzen Sie diese.




### Schritt 2

Füllen Sie die Stimmzettel mit JA oder NEIN aus. Bei Korrekturen streichen Sie das Falsche deutlich durch!




### Schritt 3

Legen Sie die ausgefüllten Stimmzettel nun in das kleinere mitgesendete Couvert. Bitte reißen Sie die Stimmzettel nicht auseinander!



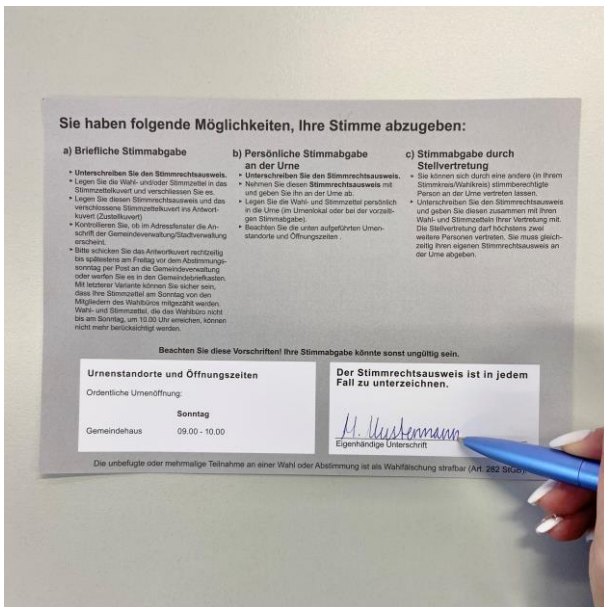
### Schritt 4

Kontrollieren Sie, ob Sie alle Stimmzettel ins Couvert gelegt haben. Wenn dies der Fall ist, können Sie das Couvert schliessen.




## Schritt 5

Unterschreiben Sie den Stimmrechtsausweis.



## Schritt 6

Kontrollieren Sie, ob Sie den Stimmrechtsausweis unterschrieben haben! Legen Sie den Stimmrechtsausweis zusammen mit dem kleinen Couvert in das grosse Couvert. Verschiessen Sie das Couvert.



## Schritt 7

Versenden Sie die Wahl- oder Abstimmungsunterlagen rechtzeitig.



Öffnungszeiten: Mo 8.15 – 11.30 und 14.00 – 18.00 Uhr  
Di – Do 8.15 – 11.30 und 14.00 – 16.30 Uhr  
Fr 7.00 – 11.30 Uhr, **Nachmittag geschlossen**

Kontaktperson  
Direkt  
Email

Gemeindeverwaltung  
044 857 12 20  
[gemeindeverwaltung@niederweningen.ch](mailto:gemeindeverwaltung@niederweningen.ch)