



Protokoll der Gemeindeversammlung

Datum	Mittwoch, 14. Dezember 2022
Dauer	20:00 - 21:10 Uhr
Ort	Gemeindesaal
Vorsitz	Mark Staub, Gemeindepräsident
Protokoll	Simon Knecht, Gemeindeschreiber
Stimmzähler/in	Kaspar Zbinden, Hintereichenstrasse 7, Niederweningen Niklaus Schnellmann, Im Binzacher 20, Niederweningen
Anwesend	54 Stimmberechtigte (von 2'045 Stimmberechtigten) 6 Gäste ohne Stimmrecht
Absolutes Mehr	28

Traktanden

1. Begrüssung
 2. Budget 2023
 3. Anfragen nach §17 Gemeindegesetz
 4. Information GR
-

Begrüssung

Gemeindepräsident Mark Staub eröffnet die Gemeindeversammlung der Politischen Gemeinde um 20:00 Uhr. Er stellt fest, dass die Einladung rechtzeitig ergangen ist, die Akten fristgerecht auf der Gemeindeverwaltung aufgelegt waren und auf www.niederweningen.ch publiziert wurden.

Als Stimmzählende werden vorgeschlagen und von der Versammlung gewählt:

1. Kaspar Zbinden, Hintereichenstrasse 7, Niederweningen, für die rechte Seite
2. Niklaus Schnellmann, Im Binzacher 20, Niederweningen, für die linke Seite inkl. Gemeinderat

Die Stimmzählenden melden:

Stimmzählende	Stimmberechtigte	Zuständig für (Sicht Gemeinderat)
Kaspar Zbinden	25	rechte Seite
Niklaus Schnellmann	29	linke Seite inkl. Gemeinderat
Total	54	
Total Stimmberechtigte	2'045	
Stimmbeteiligung	2.6 %	
Nicht-Stimmberechtigte	6	

Der Gemeindepräsident gibt die Vorschriften betreffend die Ausübung des Stimmrechtes bekannt und stellt fest, dass 54 Stimmberechtigte und 6 Nichtstimmberichtigte, darunter einige Verwaltungsmitarbeitende, anwesend sind.

Die Traktandenliste wird ohne Bemerkungen genehmigt. Anfragen nach § 117 Gemeindegesetz sind keine eingegangen, weshalb dieses Traktandum entfällt.

FESTSTELLUNG FRISTEN



Ankündigung

- § 18 Abs. 2 Gemeindegesetz – 4 Wochen vorher
- Einladung zur Gemeindeversammlung
 - Amtliche Publikation (Homepage + Schaukasten)
 - Haushaltungen Niederweningen
- Aktenauflage
 - Gemeindeverwaltung / Homepage / App VoteInfo
- Rechtzeitige Ankündigung

Beleuchtender Bericht

- § 19 Abs. 2 Gemeindegesetz – 2 Wochen vorher
 - Gemeindeverwaltung / Homepage / VoteInfo
 - Versand an Abonnenten
- Rechtzeitige Zustellung



STIMMBERECHTIGUNG

Stimmrecht

- Art. 39 + 136 BV / Art. 1 ff. BPR / Art. 22 KV / § 2 + 3 GPR
- Schweizer Bürger und Bürgerinnen
- 18 Jahre alt
- Politischer Wohnsitz in Niederweningen
- Stimmrecht auf eidgenössischer Ebene
- Nicht entmündigt nach Artikel 398 ZGB

Nicht-Stimmberechtigt

- Bitte auf separate Plätze setzen
- Anwesenheit von Nicht-Stimmberechtigten
 - Simon Knecht, Gemeindeschreiber
 - Diverse Verwaltungsmitarbeitende
 - Pressevertretende

Gemeindeversammlung vom 14. Dezember 2022

4



WICHTIGE HINWEISE

Rechtsmittel

- Verletzung politischer Rechte
- § 19 Abs. 1 lit. c i.V.m. § 19b Abs. 2 lit. c sowie § 21a und § 22 Abs. 1 VRG
- **Verletzung Verfahrensvorschriften muss während Gemeindeversammlung gerügt werden**
- Rekurs in Stimmrechtssachen
- Innert 5 Tagen

Aufzeichnung

- Ton wird während Gemeindeversammlung aufgezeichnet

Gemeindeversammlung vom 14. Dezember 2022

5



TRAKTANDENLISTE

1. Abnahme des Budget 2023 der Politischen Gemeinde Niederweningen und Festsetzung des Steuerfusses auf 39 %
2. Anfragen nach § 17 Gemeindegesetz



GEMEINDERAT 2022 - 2026



Gemeindeversammlung vom 14. Dezember 2022

6



RPK 2022 - 2026

Rechnungsprüfungskommission Niederweningen

- Lukas Kalberer, Präsident
- Barbara Sutter Sialm, Aktuarin
- Heinrich Hochuli, Mitglied
- Klaus-Jörg Jasper, Mitglied
- Marcel Manser, Mitglied



Sachverhalt

Die Erfolgsrechnung im Budget 2023 zeigt einen Aufwand von CHF 11'762'600 und ein Ertrag (ohne ordentliche Steuern) von CHF 7'285'200, so dass ein durch Steuern zu deckender Aufwandüberschuss von CHF 4'477'400 verbleibt. Bei einem einfachen Gemeindesteuerertrag (100 %) von CHF 9'000'000 wird zur Deckung des Aufwandüberschusses ein Steuerfuss von unveränderten 39 % (CHF 3'510'000) erhoben. Der verbleibende Aufwandüberschuss von CHF 967'400 wird dem Bilanzüberschuss belastet.

Die Investitionsrechnung des Verwaltungsvermögens sieht bei Ausgaben von CHF 2'691'000 und Einnahmen von CHF 450'000 Nettoinvestitionen von CHF 2'241'000 vor.

Die Investitionsrechnung des Finanzvermögens sieht bei Ausgaben von CHF 0.00 und Einnahmen von CHF 0.00 Nettoinvestitionen von CHF 0.00 vor.

Mit dem aktuellen Steuerfuss von 39 % (Steuereinnahmen CHF 3'510'000.00) bleibt noch immer ein Aufwandüberschuss von CHF 967'400.00.

Gemeindepräsident Mark Staub führt anhand der PowerPoint-Folien in das Thema ein:



The image shows a PowerPoint slide with a red circular logo in the top right corner containing a white star and crescent. The main title is 'BUDGET 2023 + STEUERFUSS' in large red letters. Below the title is a list of two items: '1. Abnahme des Budget 2023 der Politischen Gemeinde Niederweningen und Festsetzung des Steuerfusses auf 39 %' and '2. Anfragen nach § 17 Gemeindegesetz'. In the bottom right corner, there is a large red hand cursor icon pointing upwards.

ÜBERSICHT



Erfolgsrechnung

Gesamtaufwand	Fr.	11'762'600
Ertrag ohne ordentliche Steuern Rechnungsjahr	Fr.	7'285'200
<u>Zu deckender Aufwandüberschuss</u>	Fr.	<u>-4'477'400</u>

Investitionsrechnung Verwaltungsvermögen

Ausgaben Verwaltungsvermögen	Fr.	2'691'000
Einnahmen Verwaltungsvermögen	Fr.	450'000
<u>Nettoinvestitionen Verwaltungsvermögen</u>	Fr.	<u>-2'241'000</u>

Investitionsrechnung Finanzvermögen

Ausgaben Finanzvermögen	Fr.	0
Einnahmen Finanzvermögen	Fr.	0
<u>Nettoinvestitionen Finanzvermögen</u>	Fr.	<u>0</u>

Gemeindeversammlung vom 14. Dezember 2022

11

ÜBERSICHT



Einfacher Gemeindesteuerertrag (100 %) **9'000'000**

Steuerfuss **39 %**

Erfolgsrechnung

Zu deckender Aufwandüberschuss	Fr.	-4'477'400
Steuerertrag bei 39 %	Fr.	3'510'000
<u>Ertragsüberschuss (+) / Aufwandüberschuss (-)</u>	Fr.	<u>-967'400</u>

Gemeindeversammlung vom 14. Dezember 2022

12



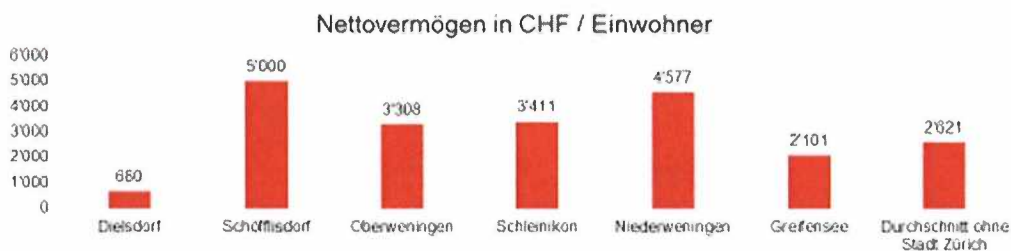
FINANZ- UND AUFGABENPLAN 2023 - 2026

Marcel Reinhart, externer Finanzplaner



AUSGANGSLAGE

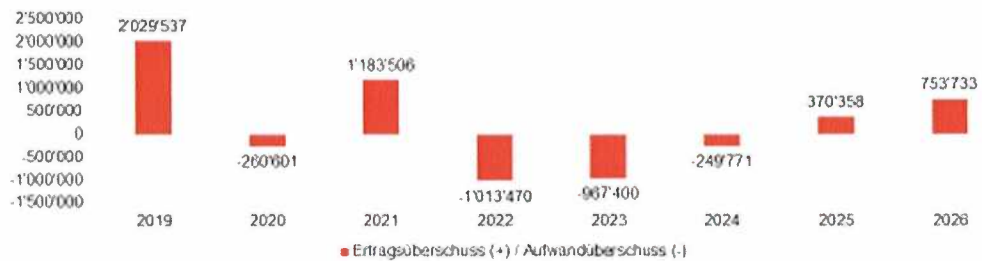
- Solide finanzielle Basis
- Eigenkapital von CHF 21'570'000
- Flüssige Mittel von CHF 4'160'000
- Verzinsliche Fremdverschuldung von CHF 2'600'000
- Nettovermögen (Eigenkapital – Verwaltungsvermögen) von CHF 14'230'000 bzw. CHF 4'577 / Einwohner





PLANERFOLGSRECHNUNG

Bezeichnung	Rechnung 2021	Budget aktuel. 2022	Budget 2023	Planjahr 2024	Planjahr 2025	Planjahr 2026
Planerfolgsrechnung						
Aufwand	12'356'831	11'476'705	11'762'600	12'726'423	13'332'058	13'430'570
Ertrag	13'540'336	10'463'235	10'795'200	12'476'652	13'702'416	14'184'303
Aufwandüberschuss (-)	1'183'506	-1'013'470	-967'400	-249'771	370'358	753'733



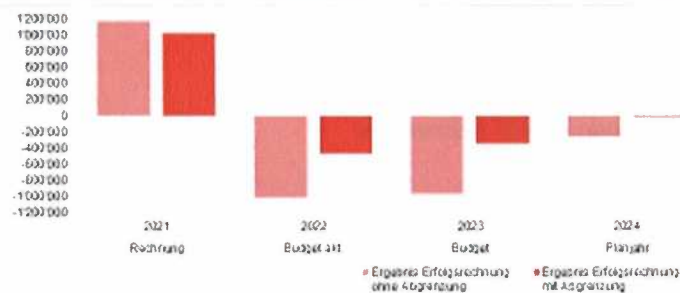
Gemeindeversammlung vom 14. Dezember 2022

14



ENTWICKLUNG FINANZAUSGLEICH

	Rechnung 2021	Budget akt. 2022	Budget 2023	Planjahr 2024	Planjahr 2025	Planjahr 2026
Ergebnis ER ohne Abgrenzung	1'183'506	-1'013'470	-967'400	-249'771	370'358	753'733
Ergebnis ER mit Abgrenzung	1'023'506	-471'470	-347'400	-2'771	462'358	787'733



Gemeindeversammlung vom 14. Dezember 2022

16



FINANZKENNZAHLEN

VZ	Bezug	Bezeichnung	Rechnung 2021	Budget akt. 2022	Budget 2023	Planjahr 2024	Planjahr 2026	Planjahr 2026
Finanzkennzahlen gemäss VGG								
Beurteilung: 1=gut/stark; 2=genügend/mittel; 3=ungenügend/schwach								
Anh.	Ziff.	Zinsbelastungsquote	-0.20%	1.23%	0.95%	1.86%	2.44%	2.18%
		Beurteilung	1	1	1	1	1	1
	Ziff.	Eigenkapitalquote	77.13%	70.03%	70.25%	64.17%	60.60%	62.46%
		Beurteilung	1	1	1	1	1	1
	Ziff.	Investitionsanteil	13.08%	18.75%	20.16%	25.73%	27.29%	12.22%
		Beurteilung	1	1	1	1	1	1
	Ziff.	Selbstfinanzierungsgrad	338.69%	-26.97%	-11.39%	17.00%	42.42%	137.79%
		Beurteilung	1	3	3	3	3	1
	Ziff.	Zinsbelastungsanteil	-0.08%	0.11%	0.42%	0.41%	0.54%	0.74%
		Beurteilung	1	1	1	1	1	1
	Ziff.	Nettoverschuldungsquotient	-337.52%	-306.08%	-240.51%	-148.55%	-95.59%	-100.80%
		Beurteilung	1	1	1	1	1	1
	Ziff.	Nettoschuld I pro Einwohnerin/Einwohner	-4.577	-3.827	-2.942	-1.862	-1.226	-1.325
		Beurteilung	1	1	1	1	1	1

Gemeindeversammlung vom 14. Dezember 2022

17



FINANZPOLITISCHE ZIELE

Ziel	Messgrösse	Zielgrösse	2022	2023	2024	2025	2026	0 5 J.
Die Gemeinde Niederweningen zeigt Kostenbewusstsein und setzt die verfügbaren finanziellen Mittel effizient und wirkungsvoll ein. Die Konsumaufwendungen sollen über jährlich wiederkehrende Erträge finanziert werden. Dabei muss im gesamten Haushalt stets ein positiver Cash Flow ausgewiesen werden.	Selbstfinanzierung (Cash Flow)	größer 0	-461'951	-255'300	624'776	1'368'162	1'358'816	626'931
Die Gemeinde Niederweningen weist zur Erhaltung der finanziellen Handlungsfähigkeit ein Nettovermögen aus. Das hohe Nettovermögen darf durch nachhaltige Investitionen in Infrastruktur abgebaut werden. Die gesunde finanzielle Ausgangssituation mit einer moderaten Fremdvverschuldung soll erhalten bleiben.	Nettovermögen pro Einwohner	größer 2'000 (kantonales Mittel ohne Stadt Zürich)	3'827	2'942	1'862	1'226	1'325	2'236
Die Gemeinde Niederweningen weist einen stabilen und attraktiven Steuerfuss in der Nähe des kantonalen Mittels aus. Dies ist auch abhängig von der Entwicklung des Steuerfusses der Schulergemeinde Wetzwil.	Steuerfuss im Vergleich zu Steuerfuss kantonales Mittel (ohne Stadt Zürich)	maximal 10-Steuer-% über kantonales Mittel (99.57%)	104%	104%	104%	104%	104%	104%
Wartung der Infrastruktur Die Wartung des vorhandenen Verwaltungsvermögens soll durch einen ausreichenden Unterhalt und/oder massvolle Ersatzinvestitionen gewährleistet werden. Bedeutende neue Infrastrukturvorhaben sind im Einzelfall detailliert zu prüfen.	Durchschnitt Investitionsanteil über 5 Jahre	größer 10%	19%	20%	26%	27%	12%	21%

Gemeindeversammlung vom 14. Dezember 2022

18



ZIEL SELBSTFINANZIERUNG

Ziel	Messgrösse	Zielgrösse
Die Gemeinde Niederweningen zeigt Kostenbewusstsein und setzt die verfügbaren finanziellen Mittel effizient und wirkungsvoll ein. Die Konsumaufwendungen sollen über jährlich wiederkehrende Erträge finanziert werden. Dafür muss im gesamten Haushalt stets ein positiver Cash Flow ausgewiesen werden.	Selbstfinanzierung (Cash Flow)	grösser 0

2022	2023	2024	2025	2026	Ø 5 J.
-461'801	-255'300	624'776	1'368'162	1'858'816	626'931

Gemeindeversammlung vom 14. Dezember 2022

19



ZIEL NETTOVERMÖGEN

Ziel	Messgrösse	Zielgrösse
Die Gemeinde Niederweningen weist zur Erhaltung der finanziellen Handlungsfähigkeit ein Nettovermögen aus. Das hohe Nettovermögen darf durch nachhaltige Investitionen in Infrastruktur abgebaut werden. Die gesunde finanzielle Ausgangssituation mit einer moderaten Fremdverschuldung soll erhalten bleiben.	Nettovermögen pro Einwohner	grösser 2'000 (kantonales Mittel ohne Stadt Zürich)

2022	2023	2024	2025	2026	Ø 5 J.
3'827	2'942	1'862	1'226	1'325	2'236

Gemeindeversammlung vom 14. Dezember 2022

20



ZIEL STEUERFUSS

Ziel	Messgrösse	Zielgrösse				
Die Gemeinde Niederweningen weist einen stabilen und attraktiven Steuerfuss in der Nähe des kantonalen Mittels aus. Dies ist auch abhängig von der Entwicklung des Steuerfusses der Schulgemeinde Wehntal.	Steuerfuss im Vergleich zu Steuerfuss kantonales Mittel (ohne Stadt Zürich)	maximal 10-Steuer-% über kantonalem Mittel (99.57%)				
	2022	2023	2024	2025	2026	Ø 5 J.
	104%	104%	104%	104%	104%	104%

Gemeindeversammlung vom 14. Dezember 2022

21



ZIEL INVESTITIONSANTEIL

Ziel	Messgrösse	Zielgrösse				
Werterhaltung der Infrastruktur Die Werterhaltung des vorhandenen Verwaltungsvermögens soll durch einen ausreichenden Unterhalt und/oder massvolle Ersatzinvestitionen gewährleistet werden. Bedeutende neue Infrastrukturvorhaben sind im Einzelfall detailliert zu prüfen.	Durchschnitt Investitionsanteil über 5 Jahre	grösser 10%				
	2022	2023	2024	2025	2026	Ø 5 J.
	19%	20%	26%	27%	12%	21%


Gemeindeversammlung vom 14. Dezember 2022

22

Gemeindepräsident Mark Staub präsentiert das Traktandum anhand der PowerPoint-Folien:



BUDGET 2023



ERFOLGSRECHNUNG

Hauptaufgabenbereiche (Funktionale Gliederung)	Budget 2023		Budget 2022		Rechnung 2021	
	Aufwand	Ertrag	Aufwand	Ertrag	Aufwand	Ertrag
0 Allgemeine Verwaltung Nettoergebnis	1'832'500	546'660 1'285'900	1'825'100	506'100 1'239'000	1'977'783.09	651'600.85 1'326'932.24
1 Öffentliche Ordnung und Sicherheit Nettoergebnis	694'900	155'700 799'200	820'400	198'000 687'400	756'521.97	180'044.20 595'477.77
2 Bildung Nettoergebnis						
3 Kultur, Sport und Freizeit Nettoergebnis	668'900	287'700 300'050	661'900	287'200 334'700	610'155.33	262'781.90 377'373.43
4 Gesundheit Nettoergebnis	845'100	1'500 841'050	699'800	1'500 638'300	931'214.07	22'970.15 878'243.92
5 Soziale Sicherheit Nettoergebnis	2'834'000	1'475'200 1'358'800	2'838'800	1'450'600 1'388'200	2'835'548.25	1'244'446.35 1'391'101.90
6 Verkehr und Nachrichtenübermittlung Nettoergebnis	1'362'900	368'300 244'950	1'353'300	165'400 1'187'900	1'224'184.84	140'850.57 1'083'334.27
7 Umweltschutz und Raumordnung Nettoergebnis	1'626'100	1'465'200 160'900	1'565'900	1'421'200 165'700	1'550'426.25	1'371'691.19 185'735.06
8 Volkswirtschaft Nettoergebnis	681'400	500'100 173'300	808'500	828'900 20'300	883'982.73	902'448.18 18'466.45
9 Finanzen und Steuern Nettoergebnis	1'019'200 4'967'700	5'988'900	666'400 5'092'300	5'788'700	1'779'014.18 7'004'597.77	8'783'611.95
Total Aufwand / Ertrag	11'762'600	10'796'200	11'312'400	10'665'800	12'356'830.71	13'540'336.34
Ertragsüberschuss / Aufwandsüberschuss		967'400		646'600	1'189'505.63	
Total	11'762'600	11'762'600	11'312'400	11'312'400	13'540'336.34	13'540'336.34

Gemeinderatsammlung vom 14. Dezember 2022 24

EINZELNE BEREICHE



Hauptaufgabenbereiche (Funktionale Gliederung)	Budget 2021		Budget 2022		Rechnung 2021	
	Aufwand	Ertrag	Aufwand	Ertrag	Aufwand	Ertrag
0 Allgemeine Verwaltung Nettoergebnis	1'832'500	546'800 1'285'700	1'825'300	585'300 1'239'000	1'977'783.00	651'690.85 1'326'092.24
1 Öffentliche Ordnung und Sicherheit Nettoergebnis	694'900	155'700 739'200	823'400	135'900 687'400	756'521.97	160'044.20 596'477.77
2 Bildung Nettoergebnis						
3 Kultur, Sport und Freizeit Nettoergebnis	668'500	287'700 303'900	681'900	287'200 394'700	610'155.33	262'781.90 377'373.43
4 Gesundheit Nettoergebnis	843'100	1'350 841'700	693'800	1'500 692'300	901'234.07	22'970.15 878'243.92
5 Soziale Sicherheit Nettoergebnis	2'634'000	1'475'200 1'358'800	2'826'800	1'456'400 1'369'200	2'635'548.25	1'244'446.35 1'391'101.90
6 Verkehr und Nachrichtenübermittlung Nettoergebnis	1'352'900	348'300 994'600	1'353'300	165'400 1'187'900	1'224'184.84	140'650.57 1'083'534.27
7 Umweltschutz und Raumordnung Nettoergebnis	1'626'100	1'465'200 109'900	1'566'900	1'421'200 165'700	1'558'426.25	1'371'691.19 186'735.06
8 Volkswirtschaft Nettoergebnis	681'400	508'100 173'300	808'500	828'900 20'300	883'932.73 18'466.45	902'448.18
9 Finanzen und Steuern Nettoergebnis	1'019'200	5'926'900 4'907'700	686'400	5'782'700 5'096'300	1'779'014.18 7'004'597.77	8'783'611.95
Total Aufwand / Ertrag	11'762'600	10'795'200	11'312'400	10'665'800	12'356'800.71	13'540'336.34
Ertragsüberschuss / Aufwandsüberschuss		967'000		646'600	1'183'505.63	
Total	11'762'600	11'762'600	11'312'400	11'312'400	13'540'336.34	13'540'336.34

Gemeindeversammlung vom 14. Dezember 2022

25

ABWEICHUNGEN IN KÜRZE



Bereich	Abweichung	Begründung
0 Allgemeine Verwaltung	46'900	IT Kosten Rechenzentrum, Integration Werk und Bibliothek, Ausbreitung CMI, zu tief budgetiert im Vorjahr
1 Öffentliche Ordnung und Sicherheit	51'800	Betriebsamt Dielsdorf-Nord hoher Aufwandüberschuss, Aufwendungen und Gebühren Feuerpolizei-Kontrollen
4 Gesundheit	143'300	Pflegefinanzierung, Steigerung um ca. 11 % pro Jahr JR 2018 CHF 250'939.25 / JR 2019 CHF 303'919.00 JR 2020 CHF 421'652.00 / JR 2021 CHF 669'593.00
5 Soziale Sicherheit	- 27'400	Integrationsagenda ZH, Verteilung Integrationspauschale (Kostendach), Statuswechsel Asylsuchende, weniger Gesuche Krippenbeiträge
6 Verkehr und Nachrichtenübermittlung	- 193'300	Beiträge gemäss § 29 Abs. 1 Strassengesetz, Reduktion Betrag Belagsarbeiten aufgrund Sanierungen
8 Volkswirtschaft	153'000	Förderprogramm, CHF 240'000 / Jahr, Schnitzelheizung, IKA Forstbetrieb Wehntal, höherer Gebührenertrag
9 Finanzen und Steuern	124'600	Steuererträge gemäss aktuellen Zahlen, Empfehlung GAZ Durchschnitt der letzten drei Jahre, Bevölkerungswachstum

Gemeindeversammlung vom 14. Dezember 2022

26



ABWEICHUNGEN IN KÜRZE

Bereich	Abweichung	Begründung
Finanzausgleichsbetrag (siehe Tabelle)		Keine Abgrenzung Finanzausgleichsbeiträge. Auszahlung Beiträge 2 Jahre später, Beiträge 2023 – Auszahlung 2025
Abschreibungen	52'000	Fertigstellung Investitionsvorhaben (Im Mitteldorf 5, Sanierung oberer Hüslweg)
Förderprogramm „Reduzierung CO2- Ausstoss 2022-2025“	240'000	Förderprogramm „Reduzierung CO2-Ausstoss 2022-2025“, CHF 240'000 / Jahr

	Rechnung 2021	Budget akt. 2022	Budget 2023	Planjahr 2024	Planjahr 2025	Planjahr 2026
Ergebnis ER ohne Abgrenzung	1'183'506	-1'013'470	-967'400	-249'771	370'358	753'733
Ergebnis ER mit Abgrenzung	1'023'506	-471'470	-347'400	-2'771	462'358	787'733

Gemeindeversammlung vom 14. Dezember 2022

27



VERWALTUNGSVERMÖGEN

Ausgaben	CHF 2'691'000
Einnahmen	CHF 450'000
Nettoinvestitionen	CHF 2'241'000

Gemeindeversammlung vom 14. Dezember 2022

28



DETAILS INVESTITIONEN

Projekt	Ausgaben	Einnahmen
Schiessstand 300m, Sanierung Boden, künstlicher Kugelfang	360'000	
Liegenschaft im Mitteldorf 5, Elementbau	140'000	
oberer Hüsliweg (inkl. Hüttenstrasse)	Strassen Wasser Abwasser	400'000 250'000 200'000
Murzlenstrasse, Gesamtanierung 2023	50'000	
Grundwasserpumpwerk Grüt	250'000	
Wasseranschlussgebühren		180'000
Teilsanierung Kanalisationsnetz	160'000	
Zustandsaufnahmen Private Anschlüsse	95'000	
Fangkanal Surb (mit Schneisingen)	400'000	
Abwasseranschlussgebühren		270'000
Hochwasserschutz, Singelenbach	100'000	
Beteiligung Forstbetrieb Wehtal	233'000	

Gemeindeversammlung vom 14. Dezember 2022

29



FINANZVERMÖGEN

Ausgaben	CHF 0
Einnahmen	CHF 0
Nettoinvestitionen	CHF 0

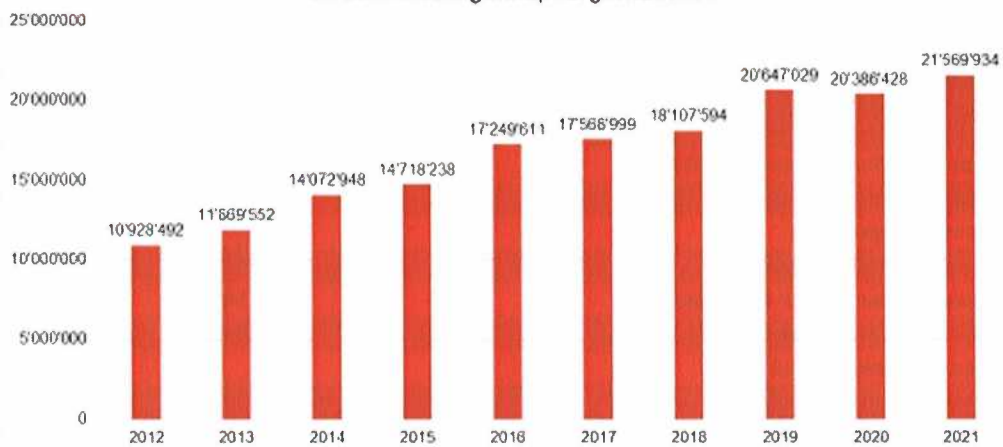
Gemeindeversammlung vom 14. Dezember 2022

30

VERMÖGENSSITUATION



Zweckfreies Eigenkapital gemäss JR



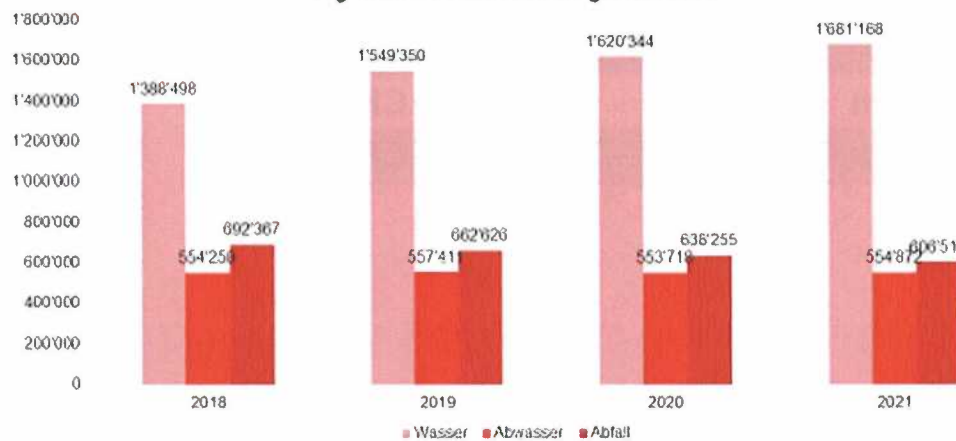
Gemeindeversammlung vom 14. Dezember 2022

26

VERMÖGENSSITUATION



Eigenwirtschaftsbetriebe gemäss JR



Gemeindeversammlung vom 14. Dezember 2022

27

FINANZKENNZAHLEN



	R 2018	R 2019	R 2020	R 2021	B 2022	B 2023
Einwohner	3'053	3'067	3'089	3'089	3'150	3'250
Aufwand	12'480'075	12'133'800	11'389'743	12'356'830	11'762'600	11'762'600
Ertrag	13'018'669	14'163'337	11'129'143	13'540'336	10'795'200	10'795'200
Steuerfuss Ew	108%	104%	104%	104%	104%	104%
Steuerfuss Nidi	43%	39%	39%	39%	39%	39%
Steuerfuss SW	65%	65%	65%	65%	65%	63%
Rel.Steuerk.Nw	3'052	3'162	3'352	3'352	3'348	3'348
Ordentl. St.	3'289'377	3'083'455	3'742'170	3'410'721	3'705'000	3'510'000
Steuern früher	575'220	523'357	181'683	492'919	195'000	195'000
Finanzausgleich	1'095'458	1'309'329	686'406	623'310	305'700	425'500
GG-Steuer	574'375	2'136'565	424'292	2'621'048	600'000	600'000

Gemeindeversammlung vom 14. Dezember 2022

28

Diskussion

Die aus der Versammlung gestellten Fragen zu den budgetierten Energiepreisen, den Investitionsausgaben für die Sanierung des Schützenstands und der Abbildung des Anteils der politischen Gemeinde Niederweningen am neugegründeten Forstbetrieb Wehntal per 1. Januar 2023 werden allesamt beantwortet.

Anträge

Der Gemeinderat beantragt der Gemeindeversammlung:

1. Das Budget 2023 der Politischen Gemeinde Niederweningen wird genehmigt.
2. Der Steuerfuss der Politischen Gemeinde Niederweningen wird auf 39 % festgesetzt.

Abstimmungen

1. Die Gemeindeversammlung genehmigt das Budget 2023 der Politischen Gemeinde Niederweningen einstimmig.
2. Die Gemeindeversammlung setzt den Steuerfuss der Politischen Gemeinde Niederweningen einstimmig auf 39 % fest.

Gemeindepräsident Mark Staub dankt den Stimmberechtigten für die Zustimmung und erklärt die Vorlagen als genehmigt.

Mitteilung an:

- Lukas Kalberer, Präsident RPK
- Andrea Knoblauch, Leiterin Finanzen
- Akten

Sachverhalt

Innert der gesetzlich vorgeschriebenen Frist wurden dem Gemeinderat keine Anfragen nach § 17 Gemeindegesetz eingereicht.

Rechtsmittel

Der Gemeindepräsident Mark Staub fragt die Versammlung an, ob irgendeine stimmberechtigte Person eine Rüge bezüglich der Verletzung von Vorschriften über die Politischen Rechte oder ihre Ausübungen vorzubringen hat und macht die Versammlung auf die möglichen Rechtsmittel aufmerksam:

Gegen die bevorstehenden Beschlüsse kann, von der Veröffentlichung an gerechnet, beim Bezirksrat Dielsdorf, Geissackerstrasse 24, 8157 Dielsdorf,

- wegen Verletzung von Vorschriften über die politischen Rechte und ihre Ausübung innert 5 Tagen schriftlich Rekurs in Stimmrechtssachen erhoben werden (§ 19 Abs. 1 lit. c i.V.m. § 21a VRG)
- wegen Rechtsverletzungen, unrichtiger oder ungenügender Feststellung des Sachverhaltes sowie Unangemessenheit der angefochtenen Anordnung innert 30 Tagen schriftlich Rekurs erhoben werden (§ 19 Abs. 1 VRG i.V.m. § 19b Abs. 2 lit. c VRG sowie § 20 Abs. 1 VRG)
- und im Übrigen wegen Verletzung des übergeordneten Rechts innert 30 Tagen schriftlich Rekurs erhoben werden (§ 19 Abs. 1 VRG i.V.m. § 19b Abs. 2 lit. c VRG sowie § 20 Abs. 2 VRG).

Die Versammlungsführung wird nicht beanstandet.

Der offizielle Teil der Gemeindeversammlung wird um 21:10 Uhr beendet.

Information Gemeinderat

In Anschluss informiert der Gemeinderat über diverse Themen:



INFORMATIONEN GEMEINDERAT

1. Gemeinderating 2022
2. Förderprogramm Reduzierung CO2-Ausstoss
3. Forstbetrieb Wehntal
4. Vereinskzept
5. Wahlen / Abstimmungen / GV auf Homepage
6. Legislaturziele
7. geologisches Tiefenlager Nördlich Lägern



GEMEINDERATING 2022



Die Handelszeitung bewertete **944 Gemeinden in der Schweiz** mit mehr als 2000 Einwohnern.

In **8 Kategorien** (Wohnen, Arbeitsmarkt, Bevölkerung, Steuern, Erreichbarkeit, Versorgung, Sicherheit, Ökologie) wurde bewertet, wo die Lebensqualität am höchsten ist, wo es ausreichend Arbeitsplätze, Schule und Freizeitangebote gibt und wo man sich sicher fühlen kann.



GEMEINDERATING 2022



Zürcher Unterländer

Niederweningen und Wallisellen können sich profilieren

Am besten abgeschnitten im Unterland hat die Gemeinde Niederweningen. Schweizweit landet sie auf **Platz 31**. Ein Blick in die Statistik zeigt, weshalb: In Bezug auf den Wohnraum gehört Niederweningen zu den besten Gemeinden überhaupt, nur 32 andere Ortschaften in der ganzen Schweiz erzielten ein noch besseres Ergebnis als das Dorf am Ende des Wehntals. Auch in weiteren Bereichen ist Niederweningen vorne mit dabei. Bei den Steuern reichte es für Platz 98, bei der Ökologie und der Bevölkerungsstruktur jeweils für Rang 136.

FÖRDERPROGRAMM



Zürcher Unterländer

Förderbeiträge im Unterland - Welche Gemeinde am meisten an eine Wärmepumpe zahlt

Zusätzlich zu den Kantonsbeiträgen zahlen etliche Gemeinden Fördergelder für energetische Sanierungen. Im Unterland ist Niederweningen am grosszügigsten.



Gemeindeversammlung vom 14. Dezember 2022

40

FÖRDERPROGRAMM



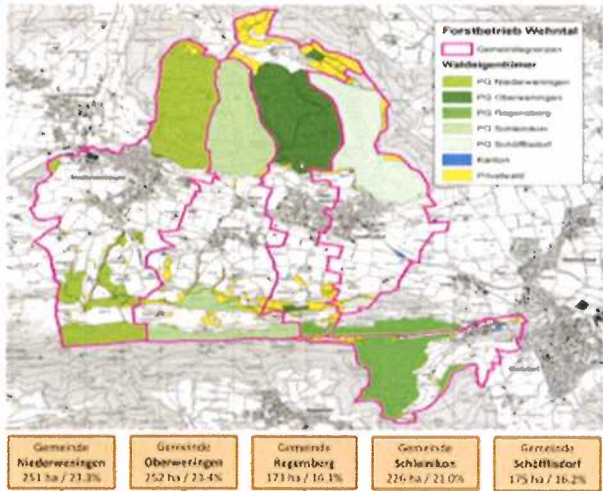
Gesuche	Eingegangen	Geplant	Abgerechnet
Photovoltaik-Anlagen	47	42	5
Wärmepumpen	12	12	0
Ladestationen	20	17	3



Gemeindeversammlung vom 14. Dezember 2022

41

FORSTBETRIEB WEHNTAL



Gemeinderatsversammlung vom 14. Dezember 2022

42

VEREINSKONZEPT



Der Gemeinderat Niederweningen fördert das aktive Vereinsleben in gemeinnützigen, politischen, kulturellen, musikalischen, konfessionell neutralen, Freizeit gestaltenden sowie sportlichen Bereichen.

Der Gemeinderat hat das Vereinskonzert vom 15. Juni 2009 Ende Jahr revidiert und wird dieses den Vereinen an der **Vereinssitzung vom 11. Januar 2023** vorstellen.



Mammut Museum
Niederweningen



Jugendmusik Wehntal



Gemeinderatsversammlung vom 14. Dezember 2022

43



ABSTIMMUNG / WAHLEN / GV

Abstimmungen / Wahlen / Gemeindeversammlung

- Unterlagen und Resultate
- Neue Ansicht auf Homepage
- App VoteInfo



Wahlen

Aktuell Archiv

Aktuell

Kantonal

Kleine Zirkel vom 12.02.2021

Regierungswahl 2023

Umengang vom 14.12.2022

Wahlbereich
Gemeindeversammlung vom 14.12.2022

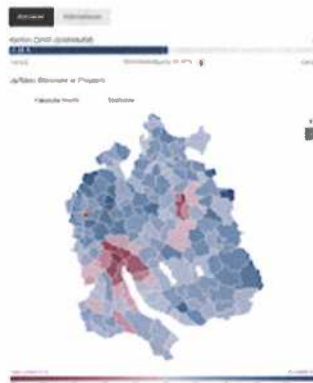
Stimmzettel

Beschwerdebericht Einreichung - Taktendresse

Regeln 2021

Finanz- und Aufgabenplan 2023-2026

Aktuelle Rechnungsprüfungsausschüsse



Gemeindeversammlung vom 14. Dezember 2022

44



LEGISLATURZIELE



- Workshops
- Konsultation bei Abteilungsleitenden
- Lesung mit Abteilungsleitenden
- Definitive Beschlussfassung Gemeinderatssitzung
- Kommunikation an Öffentlichkeit

Gemeindeversammlung vom 14. Dezember 2022

45

GEOLOGISCHES TIEFENLAGER



Personen in Regionalkonferenz aus Niederweningen

Vorstand

- Christopher Müller (Co-Leitung)
- Andrea Weber

Fachgruppe Sicherheit

- Andrea Weber (Co-Leitung)

Fachgruppe Regionale Entwicklung

- Christopher Müller (Co-Leitung)
- Barbara Franzen
- Evelyn Müller

Fachgruppe Oberflächeninfrastruktur

Fachgruppe Infrastrukturgemeinden

- Mark Staub



Regionalkonferenz
Nördlich Lägern

Gemeindeversammlung vom 14. Dezember 2022

46

Der Gemeindepräsident bedankt sich bei allen Anwesenden für ihr Erscheinen und lädt, verbunden mit den besten Wünschen für die bevorstehenden Festtage, alle zum gemütlichen Beisammensein beim Adventsfenster im Werkhof ein.

Für richtige Protokollierung

Niederweningen, 14. Dezember 2022

Mark Staub
Gemeindepräsident

Simon Knecht
Gemeindeschreiber

Die Stimmzählenden:

18.01.23

Datum

10.01.23

Datum

Kaspar Zbinden

Niklaus Schnellmann